



Væk med tavshed, tvivl og
tabu om psykisk sygdom!

Medieundersøgelse

Om mediedækning og psykisk sygdom.

OM UNDERSØGELSEN:

Denne undersøgelse handler om hvordan personer med en psykisk sygdom opfatter mediedækningen af emnet psykisk sygdom. Alle respondenter har indledningsvis skullet svare på, om de har eller har haft en psykisk sygdom. Alle respondenter i undersøgelsen har eller har haft en **psykisk sygdom**. I alt har **1248 respondenter** deltaget. Undersøgelsen blev lanceret d. 19. august 2013 og afsluttet d. 12. september 2013, hvor alle data blev indsamlet.

Undersøgelsen har via mail været sendt ud til **EN AF OS-panelet**, som er et panel på over 1.800 personer, som enten har eller har haft en psykisk sygdom. Undersøgelsen er også blevet delt på **Facebook** via www.facebook.com/enafos.

KONTAKT:

Har du spørgsmål til undersøgelsen, er du velkommen til at kontakte:

- Johanne Bratbo, projektleder for Landskampagnen EN AF OS
- Telefon: 35 47 57 47
- E-mail: jb@en-af-os.dk



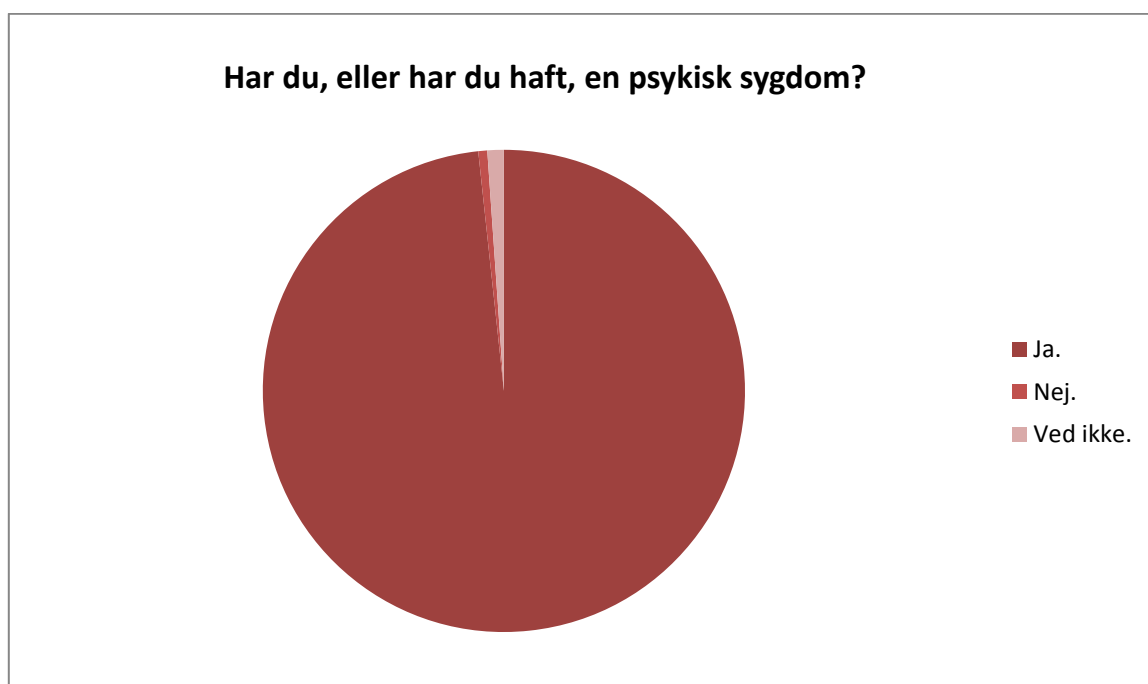
Væk med tavshed, tvivl og tabu om psykisk sygdom!

1. Indhold

1. Indhold.....	2
2. Psykisk sygdom?	3
3. Køn.....	4
4. Alder	5
5. Mediernes omtale af psykisk sygdom generelt.....	6
6. Hvordan påvirkes du af mediernes omtale af psykisk sygdom?	7
7. Historier i medierne om personer med psykiske lidelser.....	8
8. Mediernes bidrag til fordomme	9

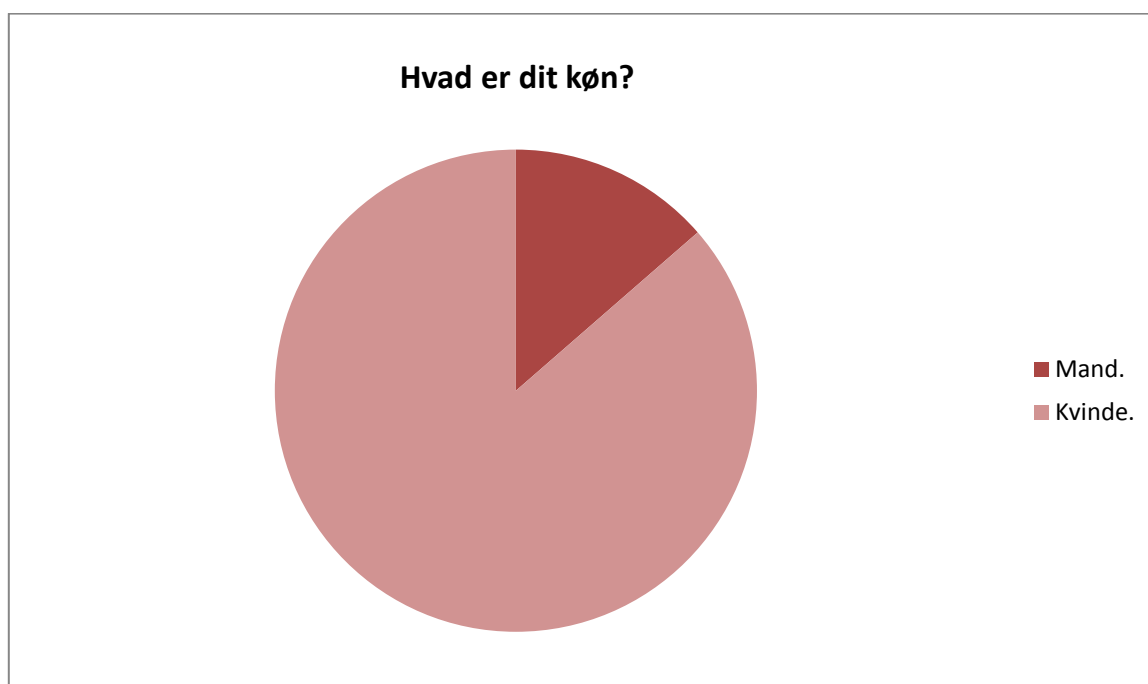
2. Psykisk sygdom?

Har du, eller har du haft, en psykisk sygdom?		
	Besvarelser Procent	Besvarelser Antal
Ja.	98,3%	1248
Nej.	0,6%	7
Ved ikke.	1,1%	14
<i>Besvaret spørgsmål</i>		1269



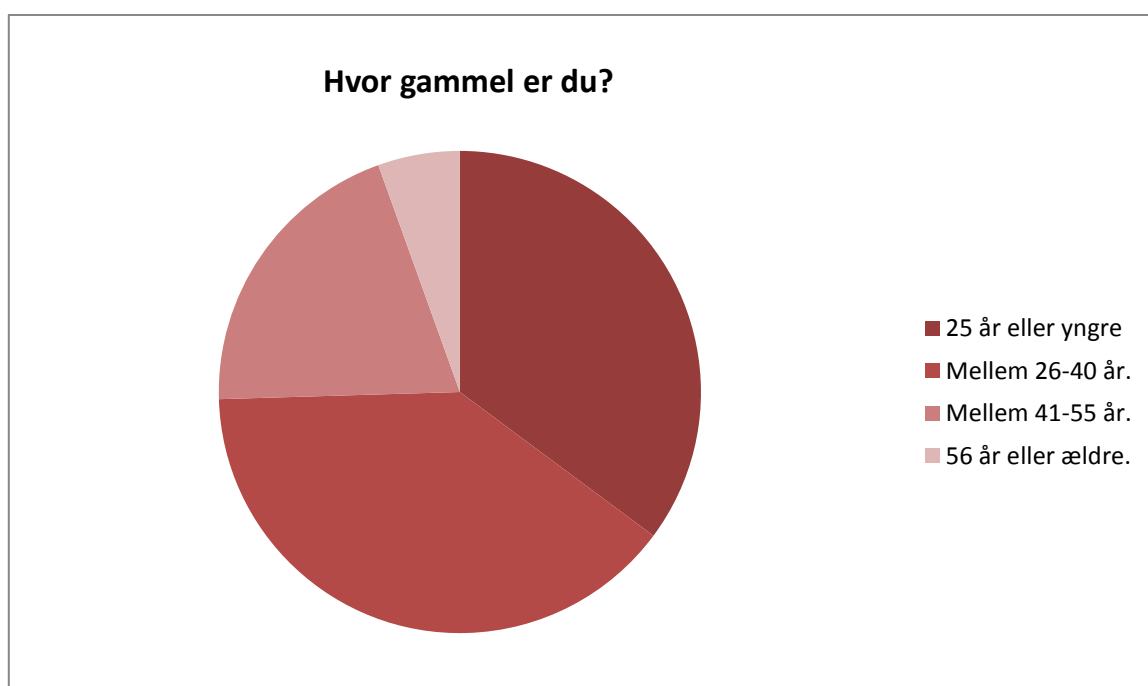
3. Køn

Hvad er dit køn?		
	Besvarelser Procent	Besvarelser Antal
Mand.	13,6%	169
Kvinde.	86,4%	1075
<i>Besvaret spørgsmål</i>		1244



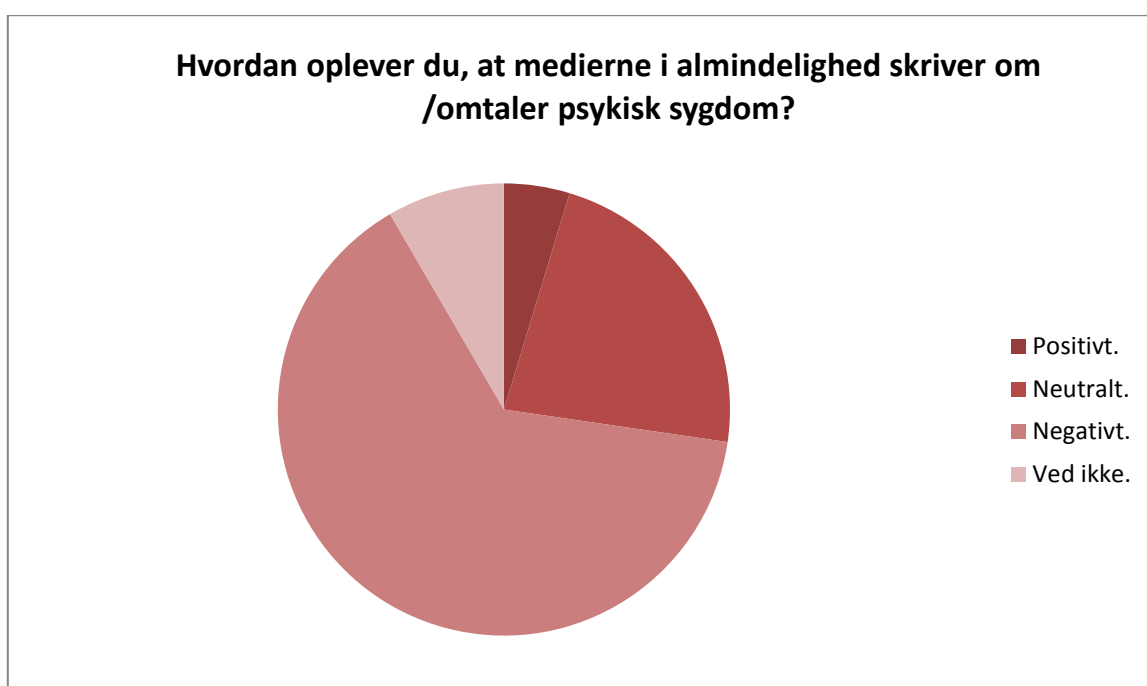
4. Alder

Hvor gammel er du?		
	Besvarelser Procent	Besvarelser Antal
25 år eller yngre	35,2%	437
Mellem 26-40 år.	39,4%	490
Mellem 41-55 år.	20,0%	248
56 år eller ældre.	5,5%	68
<i>Besvaret spørgsmål</i>		1243



5. Mediernes omtale af psykisk sygdom generelt

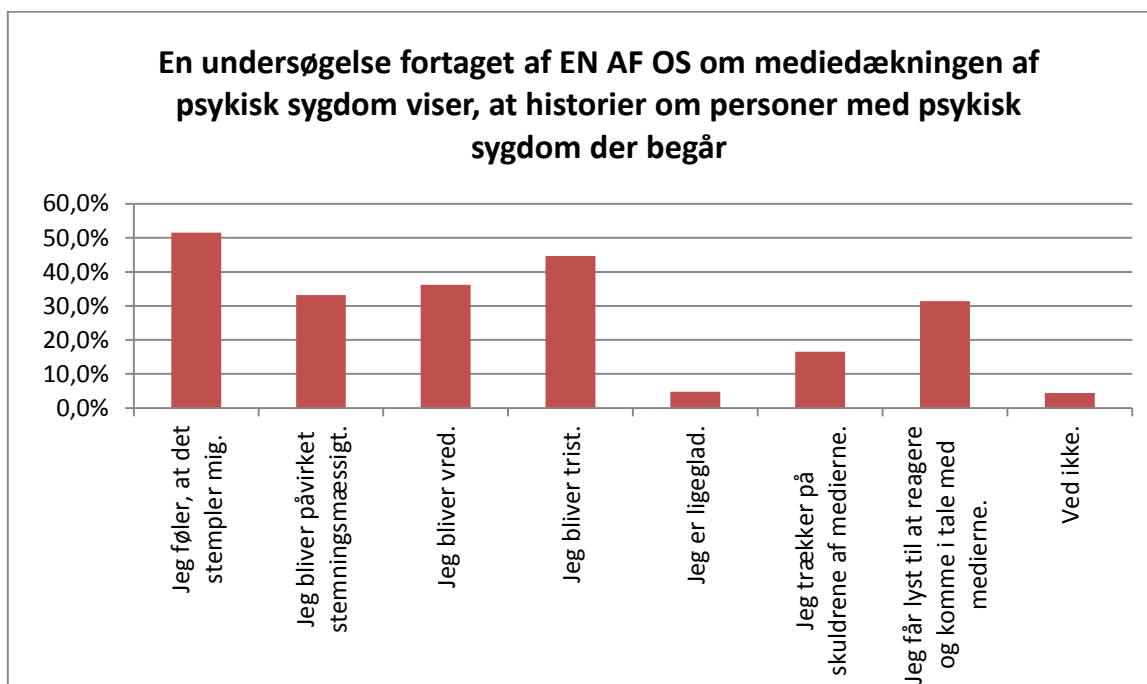
Hvordan oplever du, at medierne i almindelighed skriver om /omtaler psykisk sygdom?		
	Besvarelser Pro-cent	Besvarelser An-tal
Positivt.	4,7%	58
Neutralt.	22,6%	279
Negativt.	64,3%	794
Ved ikke.	8,4%	104
<i>Besvaret spørgsmål</i>		1235



6. Hvordan påvirkes du af mediernes omtale af psykisk sygdom?

En undersøgelse foretaget af EN AF OS om mediedækningen af psykisk sygdom viser, at historier om personer med psykisk sygdom der begår personfarlig kriminalitet (f.eks. vold og overgreb) ofte citeres, så de fylder uforholdsmæssigt meget i forhold til andre temaer om psykisk sygdom. Vi vil gerne have din melding på, hvordan mediernes omtale påvirker dig som person? (Vælg gerne flere svar)

	Besvarelser Procent	Besvarelser Antal
Jeg føler, at det stempler mig.	51,5%	627
Jeg bliver påvirket stemningsmæssigt.	33,2%	404
Jeg bliver vred.	36,2%	441
Jeg bliver trist.	44,7%	545
Jeg er ligeglad.	4,8%	58
Jeg trækker på skuldrene af mediernes.	16,5%	201
Jeg får lyst til at reagere og komme i tale med mediernes.	31,4%	383
Ved ikke.	4,4%	53
Andet.	-	109
<i>Besvaret spørgsmål</i>		1218



7. Historier i medierne om personer med psykiske lidelser

Hvordan påvirker det dig, når du læser eller ser historier i medierne om personer med psykiske lidelser, som har været indblandet i kriminalitet? (Vælg gerne flere svar)		
	Besvarelser Procent	Besvarelser Antal
Jeg føler ikke, at det har noget med mig at gøre.	33,3%	402
Jeg føler at det også stempler mig, fordi jeg selv har/har haft en psykisk lidelse.	40,7%	492
Jeg skjuler mine symptomer for omverdenen.	20,8%	251
Jeg bliver påvirket stemningsmæssigt.	26,1%	315
Jeg bliver vred.	21,8%	263
Jeg bliver trist.	35,3%	427
Jeg er ligeglad.	3,3%	40
Jeg trækker på skuldrene af medierne.	9,9%	120
Jeg får lyst til at reagere og komme i tale med medierne.	17,6%	213
Ved ikke.	3,3%	40
Andet.	-	81
<i>Besvaret spørgsmål</i>		1208



8. Mediernes bidrag til fordomme

Mener du, at mediernes måde at omtale psykisk sygdom på er medvirkende til at bekræfte fordomme overfor personer med psykiske lidelser?		
	Besvarelser Procent	Besvarelser Antal
I høj grad.	49,8%	601
I nogen grad.	40,9%	494
I mindre grad.	5,6%	68
Slet ikke	1,5%	18
Ved ikke.	2,2%	26
<i>Besvaret spørgsmål</i>		1207

